

INSTRUCTIONS D'INSTALLATION

American Standard

Style That Works Better

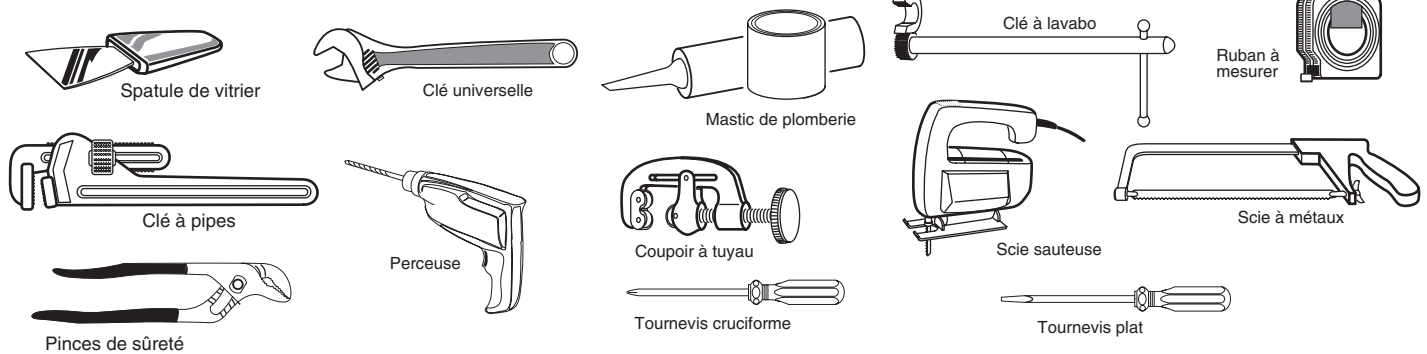
Lavabo sur coiffeuse

Introduction: Nous vous remercions d'avoir choisi nos produits... des produits qui sont synonymes de qualité supérieure depuis de nombreuses années. Pour vous assurer d'une installation sans inconvénients, veuillez lire ces instructions attentivement avant de commencer. Prenez également connaissance de la liste des outils et matériaux suggérés; déballez et examinez votre nouvel appareil de plomberie.

⚠ ATTENTION: CE PRODUIT EST FRAGILE. POUR ÉVITER LES BRIS ET DES BLESSURES, MANIPULER AVEC SOIN!

NOTE: Les dessins peuvent ne pas correspondre exactement aux contours de l'appareil ou des composantes.

Outils et matériaux recommandés



1

Utilisez le gabarit inclus pour définir la position du lavabo. Péroir le dégagement nécessaire sous le comptoir pour la robinetterie, l'assemblage du vidage et les pièces du cabinet.

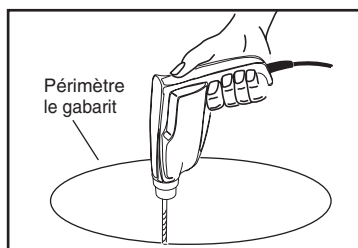
NOTE: Avant de remplacer un lavabo existant, s'assurer de fermer l'alimentation d'eau avant d'enlever le vieux lavabo.

3

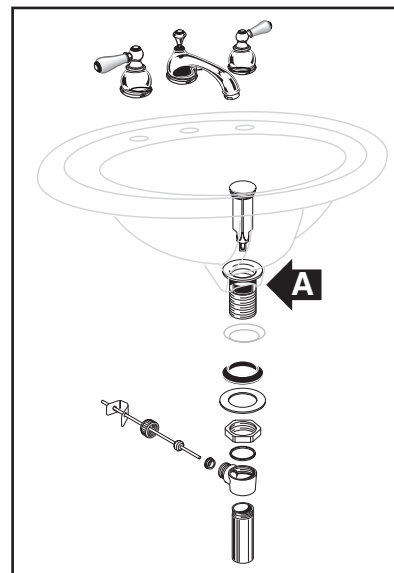
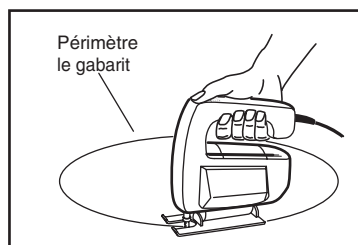
Installer le robinet et l'assemblage du vidage (**NON FOURNI - FOURNI UNIQUEMENT AVEC LE LAVABO PRÊT A POSER**) sur le lavabo en suivant les instructions du fabricant du robinet. Bien s'assurer d'appliquer un trait de scellant sous le rebord de la garniture du vidage (A) afin que le joint soit étanche entre le lavabo et le vidage. Enlever l'excédent de scellant après avoir installé le vidage sur le lavabo.

2

Percer un orifice de dégagement à l'intérieur de la ligne du périmètre du gabarit.

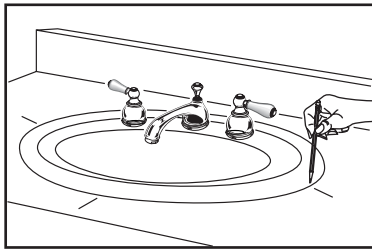


Découper un ouverture à l'intérieur du périmètre du gabarit.

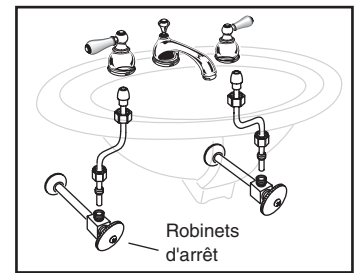


4

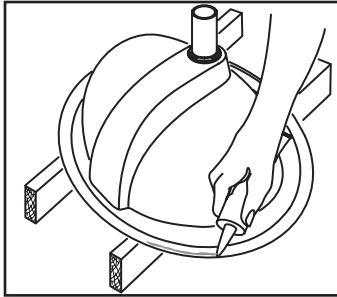
Placer le lavabo en position temporairement dans l'ouverture avant d'appliquer le scellant. Vérifier l'alignement et le dégagement. Ensuite, marquer le lavabo et le comptoir à plusieurs endroits pour définir l'emplacement de l'installation.

**6**

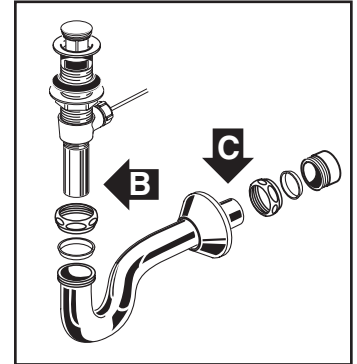
Raccorder le tuyau d'alimentation au robinet (en serrant à la main) et plier les tuyaux soigneusement pour les engager dans les robinets d'arrêt. Resserrer les raccords aux niveaux du robinet et des robinets d'arrêt pour assurer l'étanchéité.

**5**

Après avoir vérifié l'ajustement et l'alignement, retourner le lavabo à l'envers et appliquer généreusement le scellant sous le contour du lavabo près du bord. Abaisser soigneusement le lavabo en place, en alignant les marques faites auparavant, et presser fermement. Laisser le scellant prendre avant de raccorder les tuyaux d'alimentation et le vidage.

**7**

Raccorder le siphon à l'assemblage du vidage en serrant à la main pour vérifier l'alignement. Il pourrait être nécessaire de couper une partie de la crépine d'aspiration (B) ou une partie du tuyau horizontal du siphon (C). Resserrer les joints pour un assemblage étanche.



GARANTIE LIMITÉE D'UNE ANNÉE AS AMERICA, INC.

Si au cours de l'année suivant l'achat initial d'un produit de plomberie d'AS America, Inc. (« American Standard »), son inspection confirme qu'il est défectueux en ce qui a trait aux matériaux ou à la main-d'œuvre, American Standard réparera ou échangera, à sa convenance, le produit pour un modèle identique ou semblable.

Cette garantie limitée s'applique uniquement à l'acheteur original et à l'installation initiale de ces produits. Dans un cas de réclamation en vertu de la garantie limitée, une preuve d'achat sera exigée - conservez donc tous les reçus de vente.

Cette garantie limitée ne s'applique pas aux conformités des codes du bâtiment locaux. Puisque les codes du bâtiment locaux varient considérablement, l'acheteur de ce produit devrait vérifier auprès d'un entrepreneur local en construction ou en plomberie afin de s'assurer de la conformité au code local avant l'installation.

Cette garantie limitée est nulle si le produit a été déplacé de son emplacement initial d'installation ; s'il a fait l'objet d'un entretien défectueux, d'abus, de mauvaise utilisation, d'un accident ou a subi d'autres dommages ; s'il n'a pas été installé conformément aux directives d'American Standard ; ou s'il a été modifié d'une façon qui est incompatible avec le produit tel qu'il a été livré par American Standard.

L'option d'American Standard de réparer ou de remplacer le produit en vertu de la présente garantie limitée ne couvre pas les coûts de main-d'œuvre ni aucun autre coût pour l'enlèvement ou l'installation du produit incluant les coûts liés à quelque matériel environnant comme, entre autre, le carrelage ou le marbre. American Standard sera nullement tenue responsable de quelque dommage autre, qu'il soit de nature consécutive ou indirecte qui soit attribuable à une défectuosité d'un produit ou à la réparation ou à l'échange d'un produit défectueux, tous étant expressément exclus de la présente garantie limitée. Cette garantie limitée ne couvre nullement la prolongation au-delà de la durée de la présente garantie limitée de quelque garantie limitée implicite, incluant la qualité marchande ou le caractère approprié à un but particulier. (Certains États ou provinces ne permettent pas l'exclusion ni la limitation de garanties limitées implicites ; cette exclusion pourrait donc ne pas s'appliquer à vous.)

Cette garantie limitée vous donne des droits juridiques spécifiques. Vous pourriez vous prévaloir d'autres droits prévus par la loi qui varient d'une province à l'autre ou d'un État à l'autre et, dans ces cas, la présente garantie limitée n'a aucun effet sur ces droits prévus par la loi.

Pour obtenir un service en vertu de cette garantie, il est suggéré qu'une réclamation soit adressée par l'entremise de l'entrepreneur ou du marchand auprès de qui le produit a été acheté, ou qu'une demande de service (incluant une description du modèle du produit et de la défectuosité) soit acheminée à l'adresse suivante :

Aux États-Unis:

American Standard Brands
P.O. Box 6820
Piscataway, New Jersey 08855

Attention: Directeur à la consommation
Les résidents des États-Unis peuvent aussi obtenir l'information sur la garantie en composant sans frais le (800) 442-1902
www.americanstandard-us.com

Au Canada:

AS Canada ULC
5900 Avebury Ave.
Mississauga, Ontario
Canada L5R 3M3

Sans frais: (800) 387-0369
www.americanstandard.ca

Au Mexique:

Directeur, Service à la clientèle
AS Maquila, S.A. de C.V.
Via Morelos #330
Col. Santa Clara

Ecatepec 55540 Edo. Mexico
www.americanstandard.com.mx

L'ACHETEUR CONSOMMATEUR ORIGINAL NE PEUT CÉDER CETTE GARANTIE.