

INSTRUCTIONS D'INSTALLATION ENTRETIEN ET MAINTENANCE

*American
Standard*

LAVABO MURAL MURRO Modèles 0954, 0955, 0958

POUR LES BRAS DE SOUTIEN DISSIMULÉS, CONSULTEZ LES INSTRUCTIONS DU FABRICANT

Merci d'avoir choisi American Standard, la référence en matière de qualité depuis plus de 100 ans. Afin de garantir une installation adéquate, veuillez lire ces instructions attentivement avant de commencer. (L'installation peut nécessiter l'aide d'un professionnel dans certains cas.) De plus, assurez-vous d'installer le produit conformément aux codes locaux.

AVERTISSEMENT : LE PRODUIT EST FRAGILE. À MANIPULER AVEC SOIN POUR ÉVITER TOUTE BLESSURE OU TOUT DOMMAGE!

REMARQUE : Les images peuvent ne pas définir avec exactitude le contour de la porcelaine et des composantes.

RESPECTEZ LES CODES DE PLOMBERIE ET DU BÂTIMENT DE VOTRE RÉGION

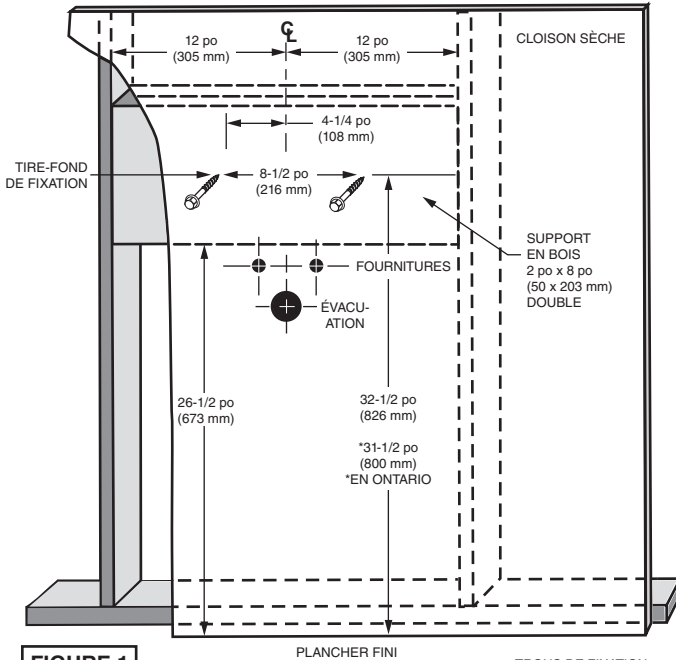


FIGURE 1

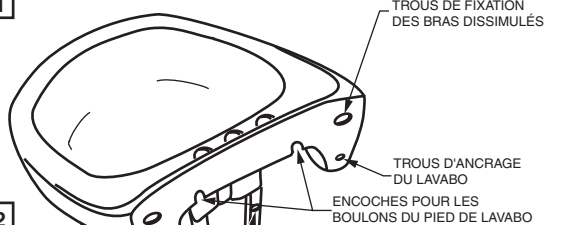


FIGURE 2

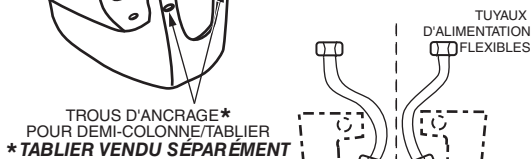
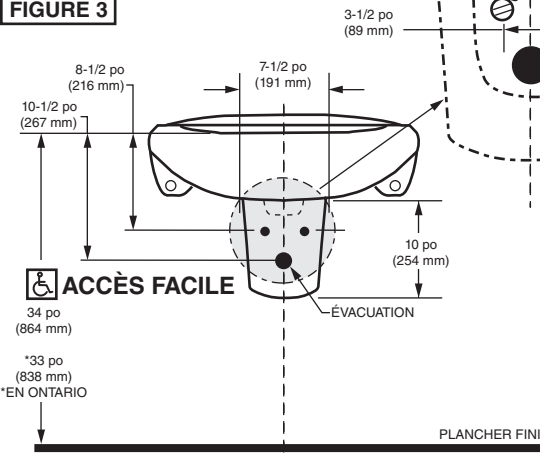


FIGURE 3



Le dessus du contour avant doit être installé à moins de 864 mm (34 po) du plancher fini, conformément aux exigences ADA et ANSI A117.1. En Ontario, le code exige une hauteur de 838 mm (33 po).
Consultez les codes locaux.

Outils et matériaux suggérés :

Clé à ouverture réglable	Règle	Pincés
Clé à douille 3/4 po	Perceuse	Robinet de lavabo
Tournevis à pointe cruciforme no 3	Mèches :	Assemblage du drain
Robinet d'arrêt à tournevis chaud/froid	1/8 po (3 mm) de diamètre	Niveau à bulle
	3/8 po (10 mm) de diamètre	

Installer le raccordement : Installez le tuyau d'évacuation. Placez les conduites d'alimentation (robinets d'arrêt à tournevis chaud/froid) à 1-5/8 po (41 mm) de chaque côté du centre. Fixez fermement deux supports en bois de 2 po x 8 po (50 x 203 mm) aux poteaux de cloison. La partie inférieure du support doit être à au moins 26-1/2 po (673 mm) du plancher et avoir une portée minimum de 12 po (305 mm) de chaque côté de l'évacuation. Terminez l'installation de la cloison sèche (voir Figure 1).

Installer les boulons de montage : Marquez l'emplacement des tire-fond de 4 po (102 mm), soit à 4-1/4 po (108 mm) de chaque côté du centre. Percez préalablement les trous de montage et fixez les tire-fond et les rondelles fournis. Laissez la tête de chaque tire-fond dépasser de 1-1/4 po (32 mm) du mur fini.

Niveler le lavabo et marquer l'emplacement des vis : Accrochez le lavabo sur les tire-fond et mettez-le au niveau. Marquez l'emplacement des trous d'ancrage. Si vous souhaitez utiliser une demi-colonne/un tablier (commandé séparément), placez-le/la sous le rebord au bas du lavabo et marquez l'emplacement des trous d'ancrage. Mettez les appareils de fixation de côté. Percez préalablement les trous d'ancrage selon le marquage, en perçant les trous de la demi-colonne/du tablier avec un angle de 45° vers le centre.

Installer les robinets : Installez les robinets et le système d'évacuation selon les instructions du fabricant avant d'installer le lavabo.

Installer le lavabo : Remplacez le lavabo sur les tire-fond et fixez-le à l'aide des vis de bois de 2 po (51 mm) et des rondelles fournies. Fixez fermement les tire-fond, mais sans les serrer excessivement.

Brancher l'alimentation : Branchez les conduites d'alimentation d'eau chaude/froide et le tuyau de drain. Pliez les conduites flexibles pour dégager l'ouverture de la demi-colonne/du tablier. Ouvrez l'eau. Vérifiez la présence éventuelle de fuites.

Installer la colonne : Repositionnez la demi-colonne/le tablier. Fixez au mur en utilisant les vis de 2 po (51 mm) et les rondelles fournies.

INFORMATION SUR LE SERVICE À LA CLIENTÈLE

Aux États-Unis:

American Standard Brands
P.O. Box 6820
Piscataway, New Jersey 08855
Attention: Directeur du Service à la clientèle
Les résidents des États-Unis peuvent aussi obtenir des informations à propos de la garantie en composant le numéro sans frais (800) 442-1902
www.americanstandard.com

Au Canada:

AS Canada, ULC
5900 Avebury Rd.
Mississauga, Ontario
Canada L5R 3M3
Sans frais: (800) 387-0369
www.americanstandard.ca

Au Mexique :

American Standard B&K Mexico
S. de R.L. de C.V.
Via Morelos n° 330
Col. Santa Clara
Ecatepec 55540 Edo. Mexico
Sans frais: 01-800-839-1200
www.americanstandard.com.mx

CONSERVER POUR UNE UTILISATION ULTÉRIEURE